



31 de DICIEMBRE de 2012

# Resumen Estadístico de Penas y Medidas Alternativas



**SENTENCIAS PENAS Y MEDIDAS ALTERNATIVAS a gestionar, de 1-1-12 a 31-12-2012**

**Entrada de 25. 864 sentencias durante 4º TRIMESTRE 2012**

**148. 284**

**Entrada acumulada 2012**

sentencias primer trimestre: **22. 887**

sentencias segundo trimestre: **32. 407**

**sentencias tercer trimestre: 20. 015**

**Total 101. 173**

**TRABAJO EN BENEFICIO DE LA COMUNIDAD Entrada Cuarto trimestre: 20. 614**

**121.614**

sentencias primer trimestre: **18. 882**

sentencias segundo trimestre: **29. 625**

**sentencias tercer trimestre: 16. 798**

**Total 85. 919**

▶ Total por Violencia de Género con TBC	30. 225
▶ Total por Seguridad Vial con TBC	61. 161
▶ Total por Otros	30. 228

▶ Cumplidas y Archivadas hasta 31 - 12 - 2012	80. 642
▶ En cumplimiento	20. 903
▶ En gestión	11. 779
▶ Pendientes	8. 290

**MEDIDAS DE SEGURIDAD Entrada Cuarto trimestre: 92**

**1. 683**

sentencias primer trimestre: **23**

sentencias segundo trimestre: **36**

**sentencias tercer trimestre: 13**

**Total 164**

▶ Cumplidas y Archivadas hasta 31 - 12 - 2012	867
▶ En cumplimiento	729
▶ En gestión	87

**SUSPENSIONES Entrada Cuarto trimestre: 5. 158**

**24. 987**

sentencias primer trimestre: **3. 982**

sentencias segundo trimestre: **2. 746**

**sentencias tercer trimestre: 3. 204**

**Total 15. 090**

▶ Cumplidas y Archivadas hasta 31 - 12 - 2012	14. 421
▶ En Programa	8. 267
▶ En gestión	1. 423
▶ Pendientes	876

## SITUACIÓN DEL TOTAL DE SENTENCIAS DE MEDIDAS ALTERNATIVAS

### POR SUS TIPOS DELICTIVOS, Y MEDIDAS DE SEGURIDAD

→ Sentencias

**148. 284**

▶ <b>Violencia de Género</b>	<b>45. 937</b>	
▶ <b>Seguridad Vial</b>	<b>61. 617</b>	
▶ <b>Otros Delitos</b>	<b>39. 047</b>	
▶ <b>Medidas de Seguridad</b>	<b>1. 683</b>	(diversos tipos delictivos)



## DESGLOSE POR ETIOLOGÍA DELICTIVA

### VIOLENCIA DE GÉNERO

#### → Sentencias

**45. 937**

#### ▶ TBC

**30. 225**

#### ▶ Programas

**15. 712**

#### → Gestión de los Programas

#### ▶ Incluidos en Programa

**4. 935**

#### ▶ En gestión

**1. 080**

#### ▶ Pendientes

**678**

#### ▶ Cumplidos y Archivados

**9. 019**





## DESGLOSE POR ETIOLOGÍA DELICTIVA

### SEGURIDAD VIAL

→ Sentencias		<b>61. 617</b>
▶ Con TBC		<b>61. 161</b>
▶ Con Programa		<b>456</b>
▶ Incluidos en Programa	<b>115</b>	
▶ En gestión	<b>40</b>	
▶ Pendientes	<b>13</b>	
▶ Cumplidos y Archivados	<b>288</b>	





## DESGLOSE POR ETIOLOGÍA DELICTIVA

### OTROS DELITOS

→ Sentencias		<b>39.047</b>
▶ Con TBC		<b>30.228</b>
▶ Con Programa		<b>8.819</b>
▶ Incluidos en Programa	<b>3.217</b>	
▶ En gestión	<b>303</b>	
▶ Pendientes	<b>185</b>	
▶ Cumplidos y Archivados	<b>5.114</b>	



## MEDIDAS DE SEGURIDAD

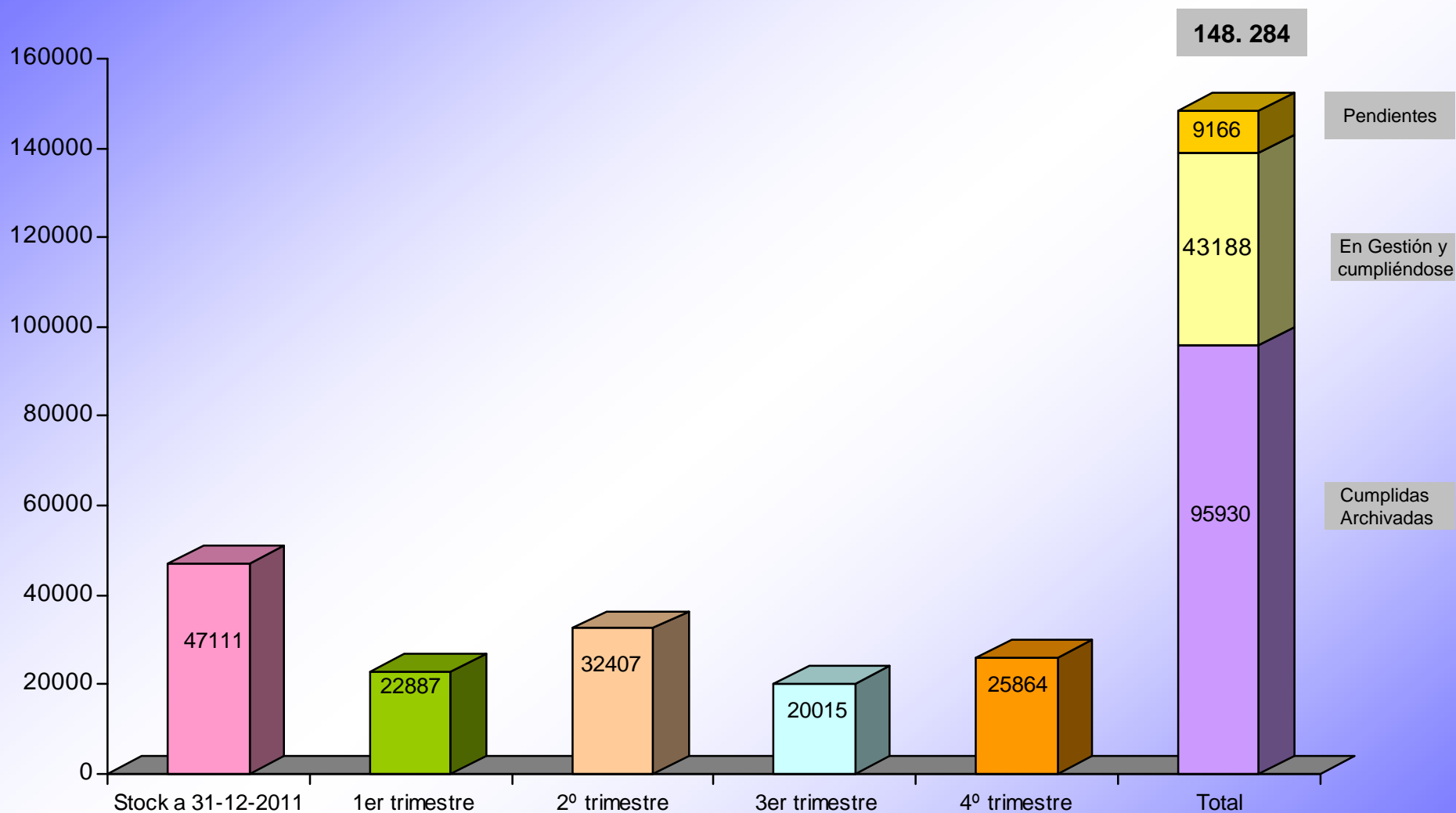
### DIVERSIDAD DE DELITOS

→ Sentencias

**1. 683**

▶ En cumplimiento	<b>729</b>
▶ En gestión	<b>87</b>
▶ Cumplidas y archivadas	<b>867</b>

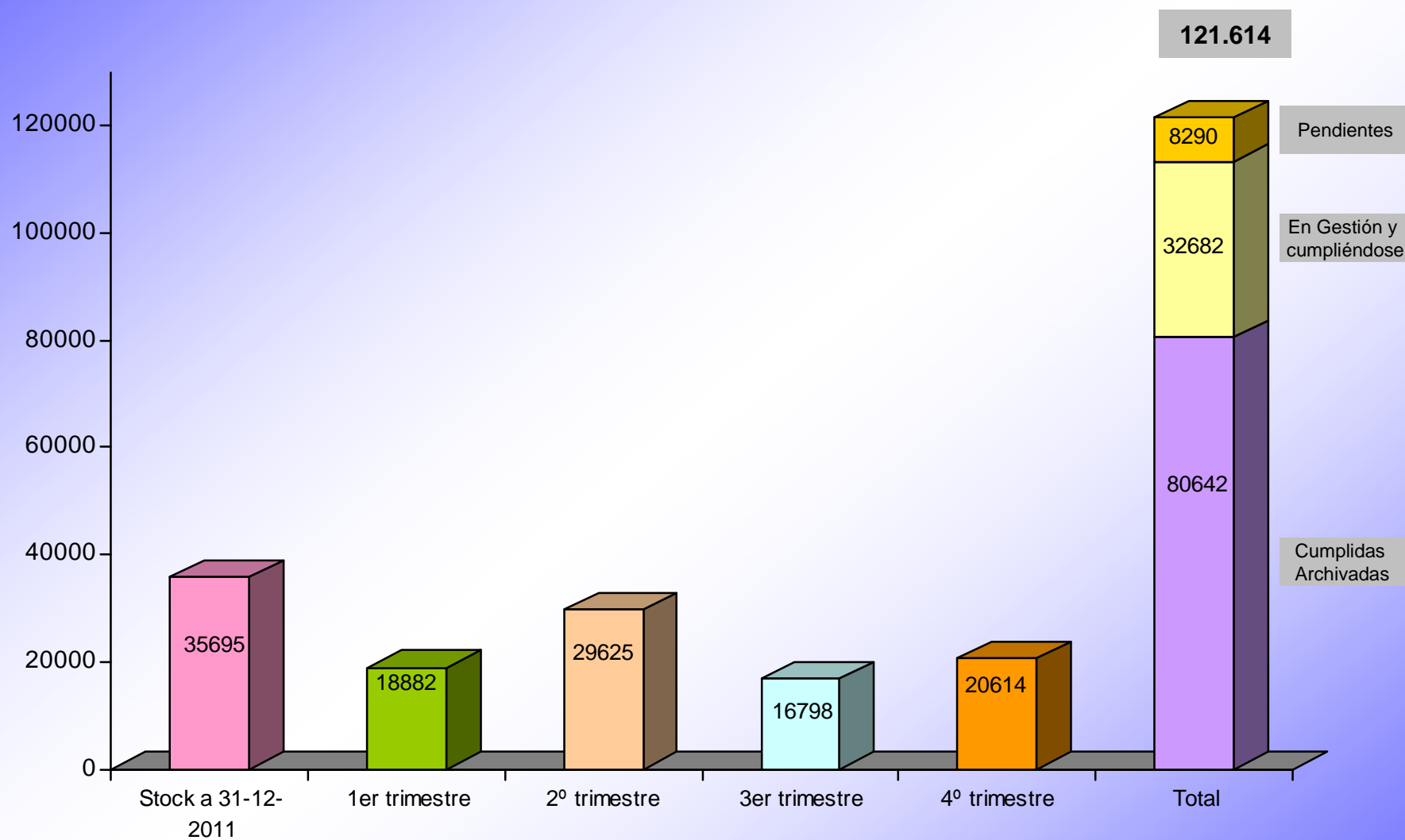
## EVOLUCIÓN DE SENTENCIAS DE MEDIDAS ALTERNATIVAS 2012. Acumulado



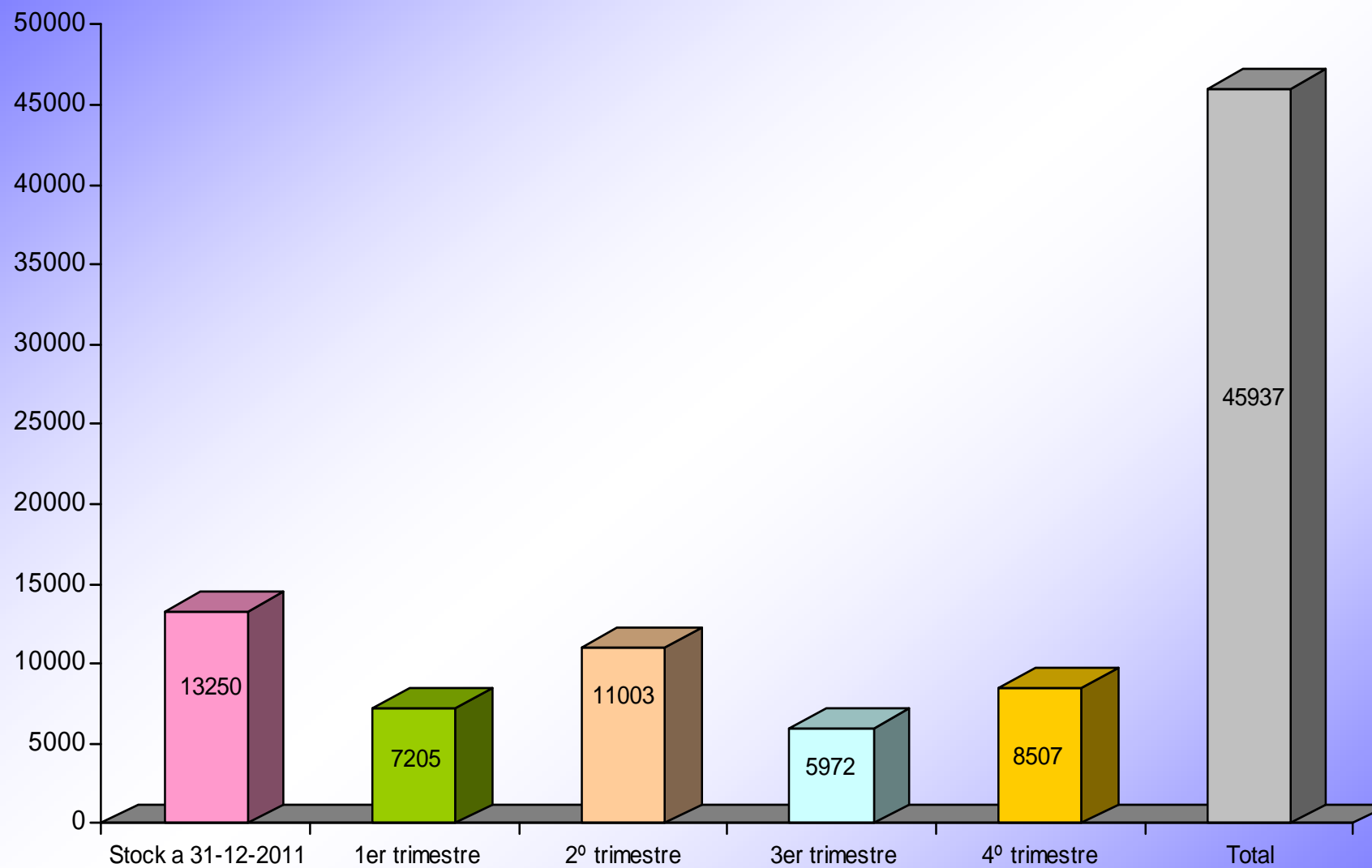




## EVOLUCIÓN DE SENTENCIAS DE TBC 2012. Acumulado

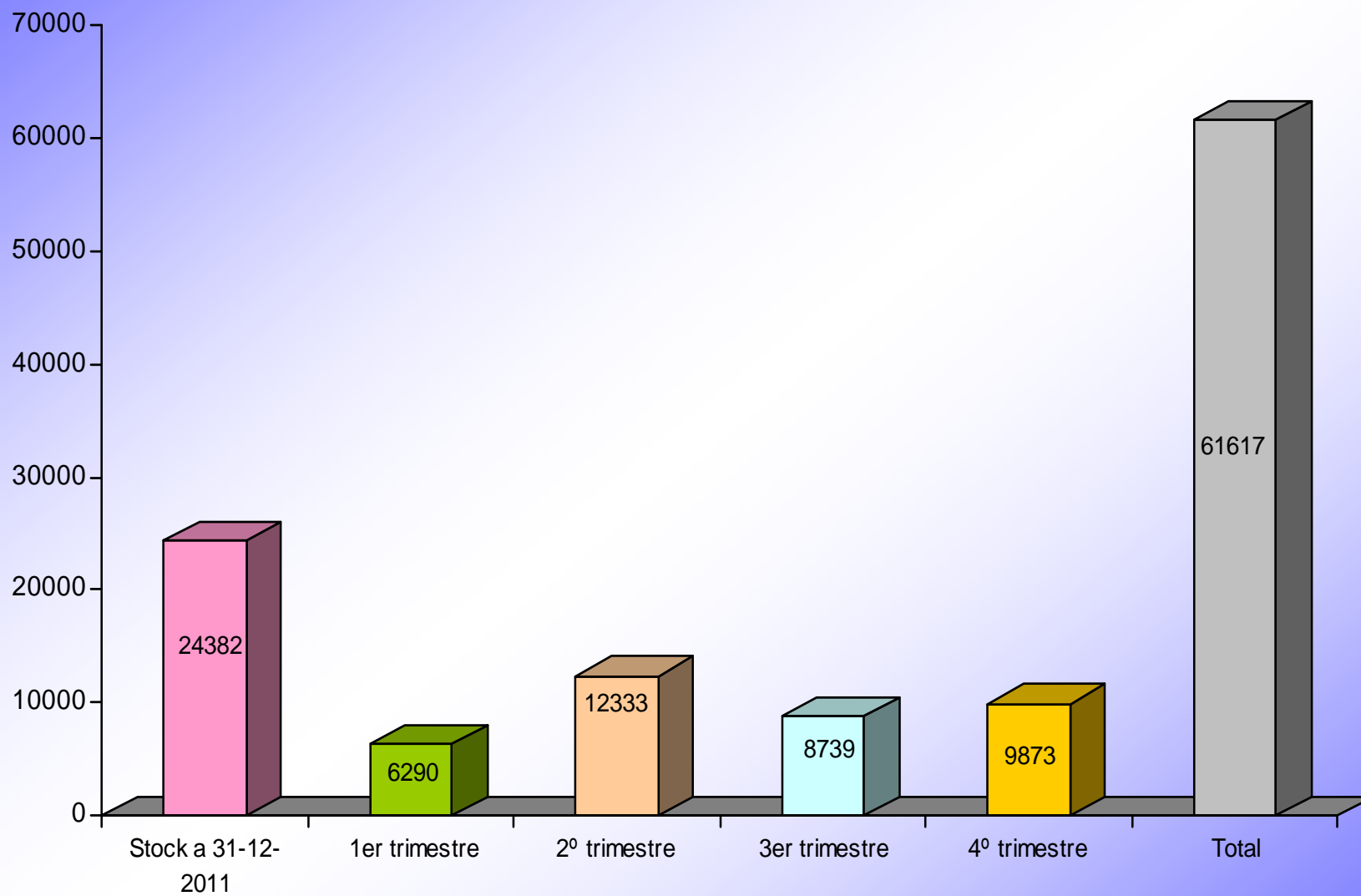


## VIOLENCIA DE GÉNERO. TOTAL SENTENCIAS. 2012. Acumulado

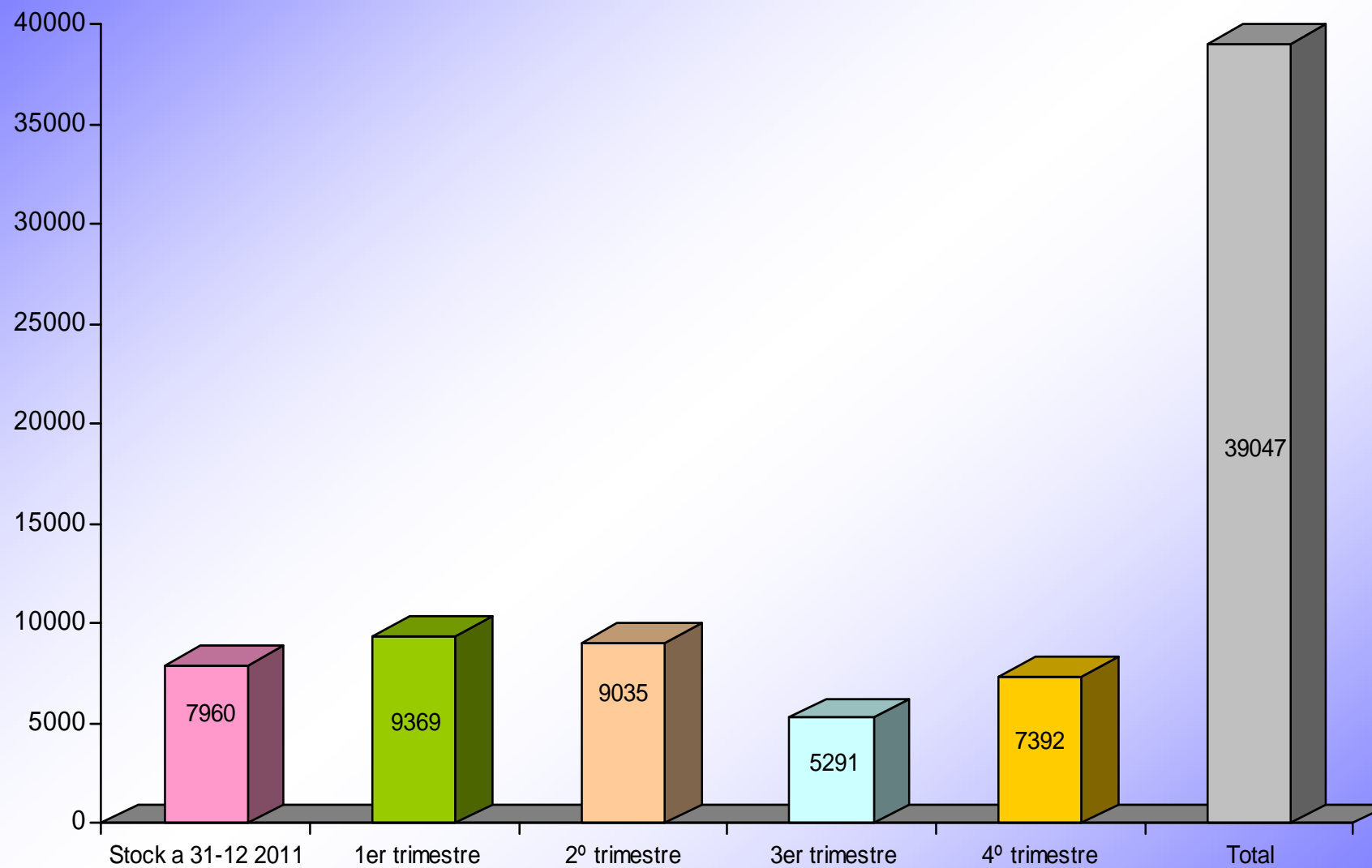




## SEGURIDAD VIAL. TOTAL SENTENCIAS. 2012. Acumulado

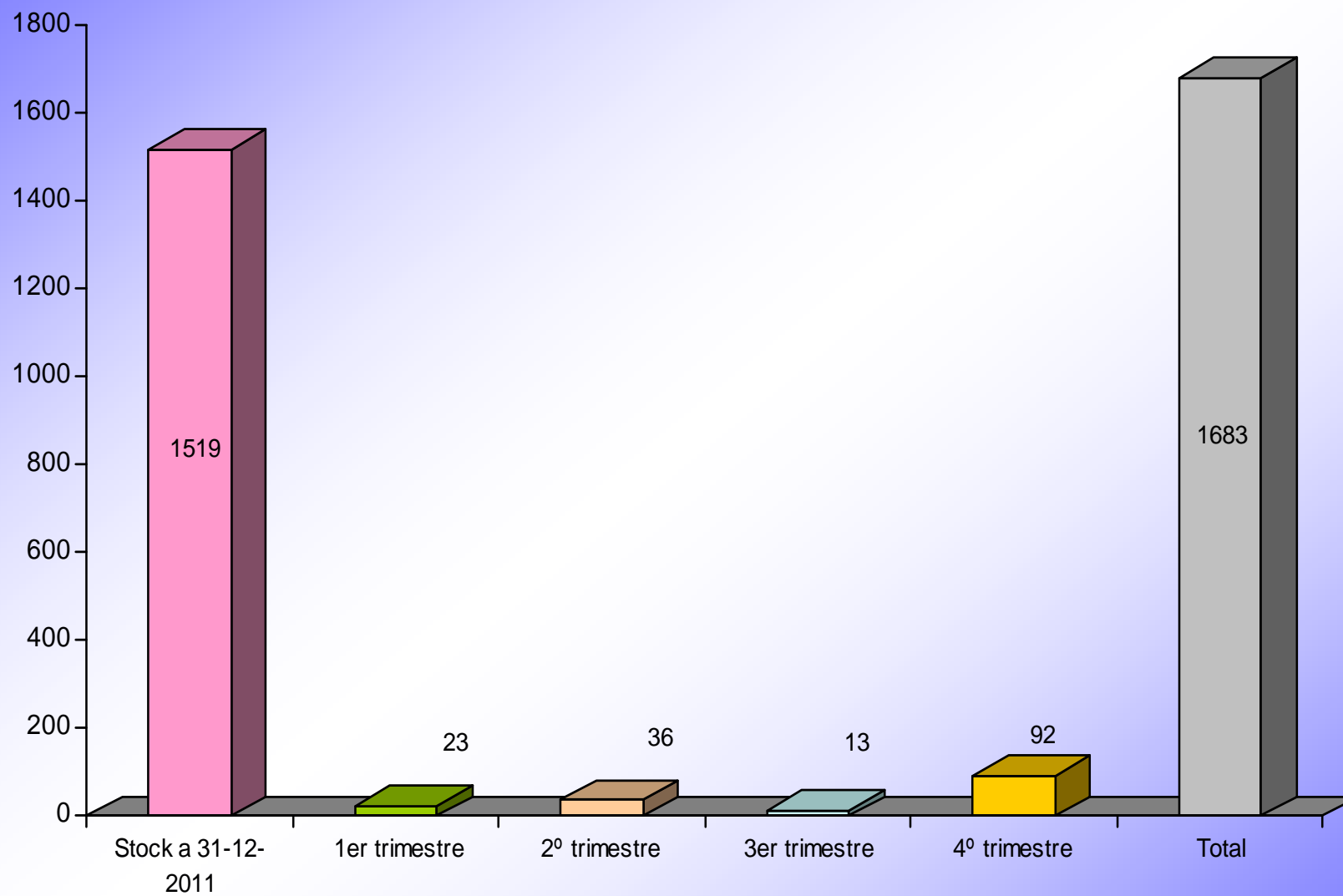


## OTROS DELITOS. TOTAL SENTENCIAS. 2012. Acumulado





## EVOLUCIÓN DE SENTENCIAS DE MEDIDAS DE SEGURIDAD 2012. Mensual acumulado





## Cuadro resumen año 2012





## Situación a 1 de enero de 2012 y evolución anual

<b>Ejecutorias</b>			
	<b>Del 2011</b>	<b>Entrada 2012</b>	<b>Total</b>
<b>TBCs</b>	<b>35.695</b>	<b>85.919</b>	<b>121.614</b>
<b>Suspensiones</b>	<b>2.253</b>	<b>15.090</b>	<b>24.987</b>
<b>M. Seguridad</b>	<b>1.519</b>	<b>164</b>	<b>1.683</b>
<b>Total</b>	<b>47.111</b>	<b>101.173</b>	<b>148.284</b>





## Resumen de gestión año 2012

Ejecutorias			
	Entrada	A gestionar	Finalizadas
TBCs	85.919	121.614	80.642
Suspensiones	15.090	24.987	14.421
M. Seguridad	164	1.683	867
<b>TOTALES</b>	<b>101.173</b>	<b>148.284</b>	<b>95.930</b>







## Estado de Gestión de Medidas Alternativas a 1-1-2013

Ejecutorias				
	En cumplimiento	En gestión	Pendientes	Total
TBCs	20.903	11.779	8.290	40.972
Suspensiones	8.267	1.423	876	10.566
M. Seguridad	729	87	-	816
<b>TOTALES</b>	<b>29.899</b>	<b>13.289</b>	<b>9.166</b>	<b>52.354</b>

